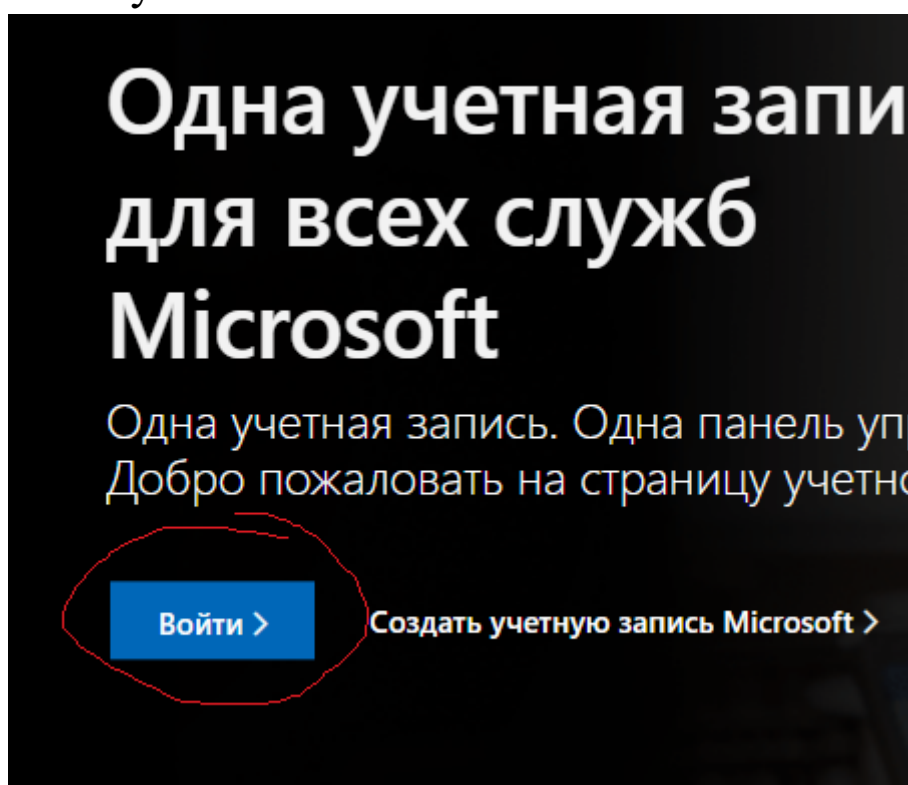


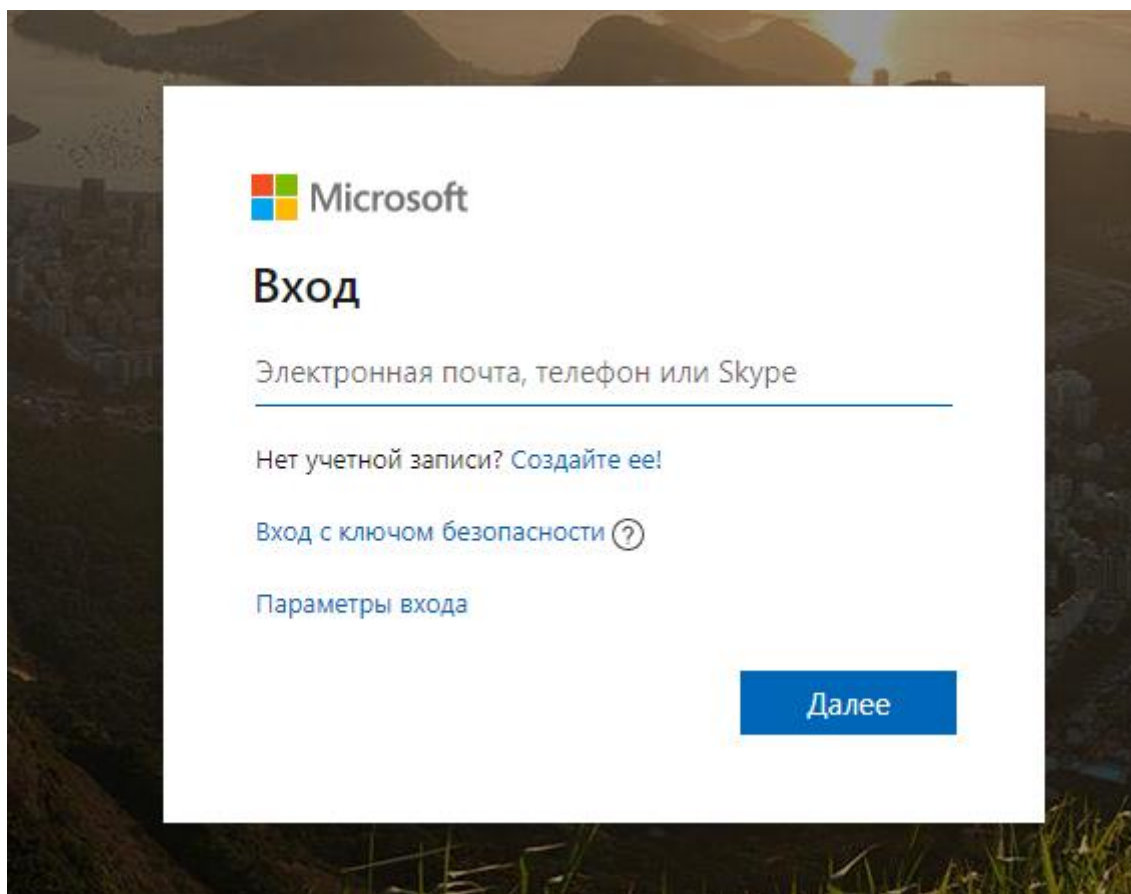
## Действия при блокировке аккаунта SKYPE

Если при входе в приложение SKYPE Вы увидите сообщение, что учетная запись заблокирована, необходимо:

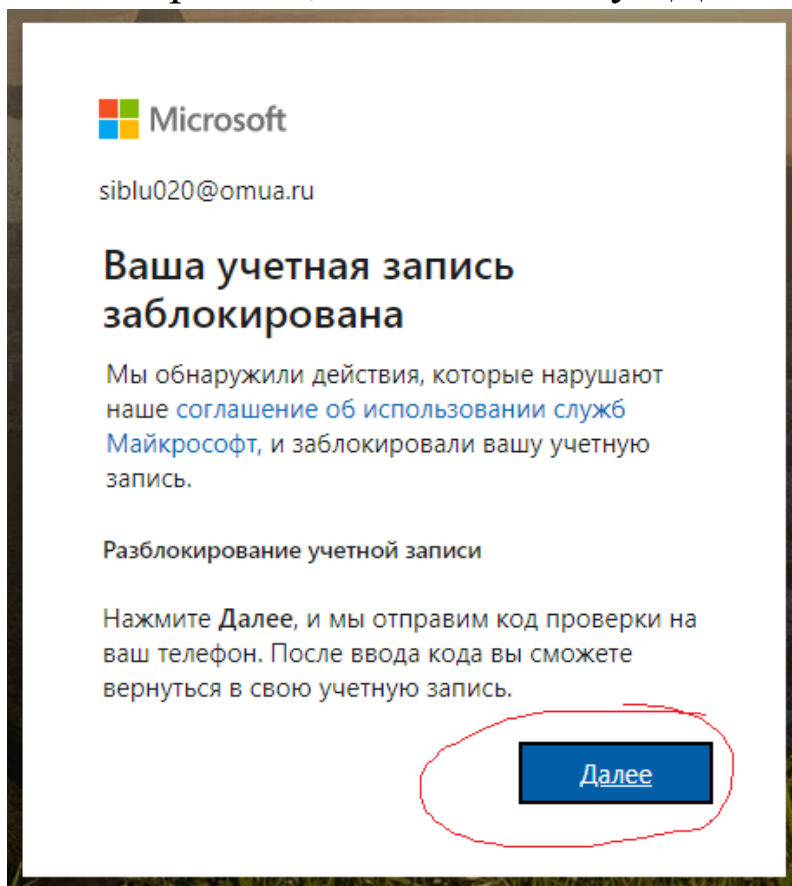
1. Открыть в браузере (Internet Explorer, Chrome, Firefox или другом) ссылку <https://account.microsoft.com/> и нажать на кнопку «Войти»



2. Ввести в форму свои логин/пароль для SKYPE



3. На форме, сообщающей о том, что учетная запись заблокирована, нажать кнопку «Далее»



4. Ввести свой номер телефона (без 8-ки) для получения кода разблокировки и нажать ссылку «Отправить код»

Microsoft

siblu020@omua.ru

### Введите номер телефона, и мы отправим вам код безопасности

Код проверки будет отправлен в текстовом сообщении. Это поможет удалить нежелательную почту — номер не будет раскрыт. Срок действия кода истекает примерно через 10 минут.

Код страны

Российская Федерация (+7) ▼

Номер телефона

9131234567

[Отправить код](#)

[Зачем мне нужно это делать?](#)

Отправить

5. Дождаться смс с кодом разблокировки (4 цифры) и ввести в поле ввода, нажать кнопку «Отправить»
6. При вводе правильного кода Вы увидите сообщение, что учетная запись разблокирована и Вы можете спокойно пользоваться ею для авторизации в SKYPE.